БУДЬТЕ
ОСТОРОЖНЫ
НА ДОРОГЕ!

Отделение ГИБДД МВД России "Ирбитский"

# ПРОСТЫЕ ПРАВИЛА БЕЗОПАСНОСТИ НА ДОРОГЕ ДЕТЕЙ

## пешеходу

● Когда идешь по улице пешком, то ты являешься пешеходом. Ходить по улице тебе разрешается только по тротуарам, если тротуара нет, иди навстречу движению по обочине или краю дороги. Тогда не только водитель видит тебя издали, но и ты видишь приближающуюся машину.

● Переходи дорогу по пешеходному переходу, если нет обозначенного пешеходного перехода, ты можешь переходить улицу на перекрестках по линиям тротуаров или обочин.

● Прежде чем перейти дорогу, убедитесь в полной безопасности. Остановись у края проезжей части, посмотри в обе стороны. Дорогу нужно переходить под прямым углом и в местах, где дорога хорошо просматривается в обе стороны.

● Если на пешеходном переходе или перекрестке есть светофор, он покажет тебе, когда идти, а когда стоять и ждать. Красный свет для пешеходов – стой, желтый – жди, зеленый – иди. Никогда не переходи улицу на красный и желтый свет, даже если машин поблизости нет.

● Опасно играть рядом с дорогой: кататься на велосипеде летом или на санках зимой.

## в машине

! Всегда пристёгивайся ремнями безопасности, даже,если вы едете на короткое расстояние!

ГУП СО "Режевская типография" Ирбитский участок, г. Ирбит, ул. 50 лет Октября, 20 а, тел.: (34355) 3-64-93

# ПРАВИЛА ПОВЕДЕНИЯ НА ДОРОГЕ

Переходи дорогу **по пешеходному переходу – ЗЕБРЕ.**

Переходя дорогу, сначала посмотри **налево,** а на разделительной полосе посередине дороги – **направо.**

**Зелёный** сигнал светофора означает, что переходить дорогу **можно.**

Если **красный** сигнал светофора застал тебя на середине дороги, **остановись** на разделительной полосе и дождись зелёного.



Ни в коем случае **не перебегай дорогу** перед приближающейся машиной!

Если рядом есть **подземный переход,** переходи дорогу по нему.

Если пешеходная дорожка отсутствует, то иди по обочине дороги **навстречу движению транспорта.**



Нельзя играть на проезжой части или рядом с ней, **ЭТО ОПАСНО ДЛЯ ЖИЗНИ!**

Соблюдая ПДД-
не окажешься
в беде!

Вот она азбука - над головой:
Знаки развешаны вдоль мостовой.
Азбуку дорог помни всегда,
Чтоб не случилась с тобою беда.

В жизни, в пути не однажды
Знак тебе встретится каждый.
Требуют знаки дорожные:
**Будьте всегда осторожными!**

Детям знать положено
Правила дорожные!
Ты, дружок, доверься им:
Будешь цел и невредим!

# Памятка для учащихся по правилам дорожного движения!

***Учащиеся, будьте дисциплинированы на улице!***

1. Ходите только по тротуару!
2. Переходите улицу в местах, где имеются линии или указатели перехода, а где их нет — на перекрестках по линии тротуаров.
3. Переходя улицу, посмотрите налево, а дойдя до середины — направо!
4. На улицах и дорогах, где движение регулируется, переходите проезжую часть только при зеленом сигнале светофора или разрешающем жесте регулировщика.
5. Не перебегайте дорогу перед близко идущим транспортом!
6. Не устраивайте игры на проезжей части улицы!
7. Езда на велосипедах по улицам и дорогам разрешается детям не моложе 14 лет.
8. Соблюдайте правила пользования городским транспортом.
9. Помните, что дорога в школу должна быть не короткой, а безопасной.

**Соблюдайте Правила дорожного движения сами и помогайте в этом своим родным и близким!**

# УВАЖАЕМЫЕ РОДИТЕЛИ!

## УЧИТЕ ДЕТЕЙ ПРАВИЛАМ ДОРОЖНОГО ДВИЖЕНИЯ!

Не играть вблизи проезжей части, непосредственно на ней, а также на остановочных пунктах общественного транспорта.

Переходить проезжую часть дороги только по пешеходному переходу, а если на перекрестке имеется светофор, только на разрешающий, зеленый сигнал светофора.

Не выходить на проезжую часть из-за стоящего автомобиля или других препятствий, ограничивающих видимость.

Перед выходом на проезжую часть остановиться для наблюдения за дорогой и ни в коем случае не перебегать ее, не убедившись в безопасности.

Не переходить проезжую часть перед близко движущимся автомобилем, автобусом, троллейбусом.

**Быть пешеходом - это очень ответственно. Дорожное движение - сложный процесс, но его безопасность зависит от поступков каждого человека, а значит, и от тебя. Ты должен строго соблюдать правила дорожного движения. Особенно важно уметь вести себя на улице, переходить дорогу и знать правила для пешеходов.**

## Правила безопасного поведения на дороге:

1 Ходить следует только по тротуару, пешеходной или велосипедной дорожке, а если нет - по обочине (по краю проезжей части) обязательно НАВСТРЕЧУ движению транспортных средств.

2 Там, где есть светофор дорогу надо переходить только на зеленый сигнал светофора.

3 В местах, где нет светофоров, дорогу безопасно переходить по подземному или наземному пешеходному переходу, а при их отсутствии по пешеходному ("зебра").

4 Если есть подземный переход, нужно переходить дорогу только по нему.

5 Переходя дорогу, нужно сначала посмотреть налево, а на разделительной полосе (посередине дороги) - направо.

6 Ожидать автобус нужно только на специальной остановочной площадке.

7 Ни в коем случае не перебегай дорогу перед близко идущей машиной.

8 Если красный сигнал светофора застал тебя на середине дороги, следует остановиться на разделительной полосе и дождаться зеленого.

9 Переходя дорогу на зеленый сигнал светофора, нужно следить за движением автомобилей.

10 Если отсутствует пешеходный переход, дорогу разрешается переходить там, где она просматривается в обе стороны.

11 Никогда не играйте на проезжей части улицы.

12 Катаясь на велосипеде, роликовых коньках и скейтборде, будьте внимательными и осторожными.

**Помните!**

**Чтобы избежать несчастных случаев на дороге, нужно всегда быть внимательным и осторожным, знать и выполнять правила дорожного движения. Это сохранит Ваше здоровье и жизнь.**

# ПРАВИЛА ДОРОЖНОГО ДВИЖЕНИЯ ДЛЯ ШКОЛЬНИКОВ

## ПРАВИЛО 1

ПРИ НАЛИЧИИ ПОДЗЕМНОГО ПЕРЕХОДА ДОРОГУ ПЕРЕХОДИТЬ ТОЛЬКО ПО ПЕРЕХОДУ



## ПРАВИЛО 2

ЕСЛИ НА ДОРОГЕ УСТАНОВЛЕН СВЕТОФОР, ДОРОГУ ПЕРЕХОДЯТ ТОЛЬКО НА ЗЕЛЕНЫЙ СВЕТ

## ПРАВИЛО 3

ЕСЛИ НА ДОРОГЕ УСТАНОВЛЕН СПЕЦИАЛЬНЫЙ ЗНАК, ДОРОГУ ПЕРЕХОДЯТ ТОЛЬКО В ЭТОМ МЕСТЕ

## ПРАВИЛО 4

НЕЛЬЗЯ ПЕРЕБЕГАТЬ ДОРОГУ! ПЕРЕД ПРОЕЗЖЕЙ ЧАСТЬЮ НАДО ОБЯЗАТЕЛЬНО ОСТАНОВИТЬСЯ И СПОКОЙНО ПЕРЕЙТИ

## ПРАВИЛО 5

ИГРАТЬ НА ПРОЕЗЖЕЙ ЧАСТИ НЕЛЬЗЯ. ДЛЯ ЭТОГО ЕСТЬ ПЛОЩАДКИ И ДВОРЫ

**ЛУЧШИЙ СПОСОБ СОХРАНИТЬ СВОЮ ЖИЗНЬ НА ДОРОГЕ - ВСЕГДА ВЫПОЛНЯТЬ ПРАВИЛА ДОРОЖНОГО ДВИЖЕНИЯ**

## ПРАВИЛО 6

АВТОБУС,ТРОЛЛЕЙБУС И МАШИНЫ, КОТОРЫЕ СТОЯТ, ОБХОДЯТ ПОЗАДИ, А ТРАМВАЙ - СПЕРЕДИ

ПЕРЕЕЗЖАТЬ ДОРОГУ НА ВЕЛОСИПЕДЕ ЗАПРЕЩЕНО! В ТАКОМ СЛУЧАЕ ЕГО НАДО ПЕРЕВОЗИТЬ, ДЕРЖА ЗА РУЛЬ.

ПЕРЕХОДЯ УЛИЦУ, НУЖНО ПОСМОТРЕТЬ СНАЧАЛА НАЛЕВО, А ДОЙДЯ ДО СЕРЕДИНЫ ДОРОГИ - НАПРАВО

БЕЗОПАСНЕЕ ПЕРЕХОДИТЬ ДОРОГУ В ГРУППЕ ПЕШЕХОДОВ

## ПРАВИЛО 7

ПЕРЕМЕЩАТЬСЯ ВДОЛЬ ПРОЕЗЖЕЙ ЧАСТИ МОЖНО ТОЛЬКО ТРОТУАРОМ ИЛИ ПЕШЕХОДНОЙ ДОРОЖКОЙ

## ПРАВИЛО 8

НЕЛЬЗЯ КАТАТЬСЯ НА САНКАХ ИЛИ КОНЬКАХ В ТЕХ МЕСТАХ, ГДЕ СЛУЧАЙНО МОЖНО УЕХАТЬ НА ПРОЕЗЖУЮ ЧАСТЬ

interdesign.tiu.ru

# ПРАВИЛА ДОРОЖНОГО ДВИЖЕНИЯ

Пешеходный переход
От беды убережёт!
Все дороги на пути
По нему переходи!

Первым делом нужно нам
Посмотреть по сторонам:
Слева, справа путь свободен?
Значит, смело переходим!

Не перебегай дорогу,
Лучше подожди немного
И машину пропусти!
Лишь потом переходи!

Если транспорт тут и там,
Перейти так сложно нам!
Пусть на помощь здесь придёт
Нам подземный переход!

Вот зелёный свет зовёт
Смело двигаться вперёд.
Нынче главный – пешеход,
А потом – машин черёд!

Вот зажёгся красный свет.
Говорит: «Дороги нет!
Не бегите, не спешите,
Свет зелёный подождите!»

Никогда не забывай:
На дороге – не играй!
Здесь опасно зазеваться!
Здесь не место баловаться!

Если тротуара нет,
Будь внимательней вдвойне!
По обочине иди,
Во все стороны гляди!

# В ШКОЛУ — ПО БЕЗОПАСНОЙ ДОРОГЕ

**ЗАПОМНИ ГЛАВНОЕ ПРАВИЛО БЕЗОПАСНОСТИ:**
**перед тем, как выходить на проезжую часть, нужно обязательно остановиться, чтобы оценить дорожную обстановку!**

## ВЫПОЛНЯЙ ТРЕБОВАНИЯ СИГНАЛОВ СВЕТОФОРА

Красный сигнал запрещает движение

**СТОЙ!**

Выходить на дорогу опасно!

Желтый предупреждает о смене сигнала

**СТОЙ!**

Желтый сигнал запрещает переходить дорогу

Зеленый сигнал разрешает движение

ПОСМОТРИ, ВСЕ ЛИ МАШИНЫ ОСТАНОВИЛИСЬ И ПРОПУСКАЮТ ПЕШЕХОДОВ, И ТОЛЬКО ТОГДА — ИДИ

Памятка школьнику

## БЕЗОПАСНОСТЬ НА ДОРОГЕ

Ежегодно в нашей стране жертвами дорожно-транспортных происшествий становятся дети. Каждый день вы выходите на улицу и становитесь участниками дорожного движения. Очень часто ребята нарушают правила дорожного движения или вовсе их не знают. Давайте сейчас, прочитав эту памятку, запомним основные правила и не будем их нарушать.

## ОСНОВНЫЕ ПРАВИЛА БЕЗОПАСНОГО ПОВЕДЕНИЯ НА ДОРОГЕ

- Никогда не выбегайте на дорогу перед приближающимся автомобилем. Это опасно, потому что водитель не может остановить машину сразу.
- Дорогу необходимо переходить в специально установленных местах по пешеходному переходу.
- На проезжую часть выходите только после того, как убедитесь в отсутствии приближающегося транспорта и слева и справа.
- Выйдя из автобуса, не выбегайте на дорогу. Подождите, пока автобус отъедет, и только потом, убедившись в отсутствии машин, переходите дорогу.
- Опасно выезжать на проезжую часть на скейтах и роликовых коньках.
- Не выбегайте на дорогу вне зоны пешеходного перехода, в этом месте водитель не ожидает пешеходов и не сможет мгновенно остановить автомобиль.
- Опасно играть в мяч и другие игры рядом с проезжей частью, лучше это делать во дворе или на детской площадке.
- Умейте пользоваться светофором.
- Помните! Только строгое соблюдение Правил дорожного движения защищает всех вас от опасностей на дороге.

Памятка для родителей

**по обучению детей правилам дорожного движения**

- Не спешите, переходите дорогу размеренным шагом.
- Выходя на проезжую часть дороги, прекратите разговаривать - ребенок должен привыкнуть, что при переходе дороги нужно сосредоточиться.
- Не переходите дорогу на красный или желтый сигнал светофора, как бы вы при этом не торопились.
- Переходите дорогу только в местах, обозначенных дорожным знаком “Пешеходный переход”.
- Из автобуса, троллейбуса, трамвая, такси выходите первыми. В противном случае ребенок может упасть или побежать на проезжую часть.
- Привлекайте ребенка к участию в ваших наблюдениях за обстановкой на дороге, показывайте ему те машины, которые готовятся поворачивать, едут с большой скоростью и т.д.

- Не выходите с ребенком из-за кустов или машины, не осмотрев предварительно дорогу, – это типичная ошибка и нельзя допускать, чтобы дети ее повторяли.
- Не разрешайте детям играть вблизи дороги и на проезжей части.

Памятка для родителей

**по правилам дорожного движения**

- Необходимо учить детей не только соблюдать Правила движения, но и с самого раннего возраста учить их наблюдать и ориентироваться.
- Нужно учитывать, что основной способ формирования навыков поведения – наблюдение, подражание взрослым, прежде всего родителям. Многие родители, не понимая этого, личным примером обучают детей неправильному поведению.
- Находясь с ребенком на проезжей части, не спешите, переходите дорогу размеренным шагом. Иначе вы научите спешить там, где надо наблюдать и обеспечить безопасность.
- Не посылайте ребенка переходить или перебегать дорогу впереди вас – этим вы обучаете его идти через дорогу, не глядя по сторонам. Маленького ребенка надо крепко держать за руку, быть готовым удержать при попытке вырваться – это типичная причина несчастных случаев.
- Учите ребенка смотреть. У ребенка должен быть выработан твердый навык: прежде чем сделать первый шаг с тротуара, он поворачивает голову и осматривает дорогу во всех направлениях. Это должно быть доведено до автоматизма.
- Учите ребенка замечать машину. Иногда ребенок не замечает машину или мотоцикл издалека. Научите его всматриваться вдаль.
- Учите ребенка оценивать скорость и направление будущего движения машины.
- Научите ребенка определять, какая машина едет прямо, а какая готовится к повороту.
- Твердо усвойте сами и научите ребенка, что входить в любой вид транспорта и выходить из него можно только тогда, когда он стоит. Объясните ребенку, почему нельзя прыгать на ходу.